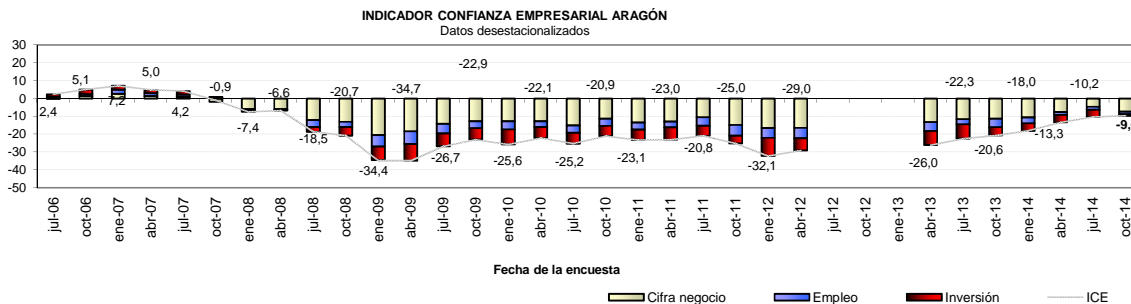


RESULTADOS GENERALES

Composición del ICE

Por componentes, la cifra de negocios es responsable del 76% del valor negativo del ICE, el empleo del 15% y la inversión del restante 9%.

Por lo que se refiere a la mejora respecto al trimestre anterior, esta se debe a la menor negatividad presentada por la variable inversión (responsable de casi la totalidad de la mejora).



El ICE varía entre -100 y +100: valores positivos indican avances, mientras que datos negativos señalan retrocesos de la actividad

Situación y expectativas. Aragón y España

La SITUACIÓN de Aragón en el tercer trimestre de 2014 mejoró 1,2 puntos respecto al trimestre anterior. Mejora que se debe a la menor negatividad de los datos de inversión y empleo, ya que el componente cifra de negocios contribuyó negativamente.

Por su parte, el indicador de EXPECTATIVAS se mantiene en idéntico valor que hace tres meses. Aunque en esta ocasión el componente inversión presenta un mejor comportamiento, contrarrestando el empeoramiento de la cifra de negocio.

Por lo que respecta a los precios de venta, los datos desestacionalizados señalan incrementos, ahuyentando de forma clara los fantasmas de la deflación.

Las exportaciones repiten como la variable en la que más confían los empresarios tanto en el cerrado tercer trimestre de 2014, como en relación a las previsiones del cuarto trimestre de 2014.

La morosidad aumentó en el tercer trimestre del año (en un 10,6% de empresas en términos netos), pero se prevé que este porcentaje caiga al 5,4% en el cuarto trimestre de 2014.

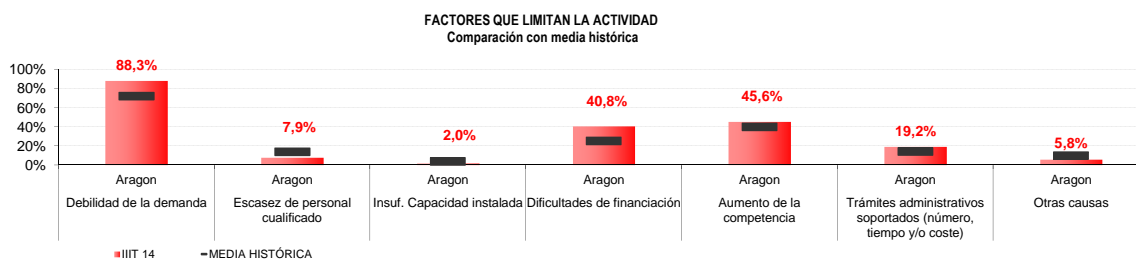
El porcentaje de empresas que han aumentado su endeudamiento en el tercer trimestre del año asciende a un 24,7% en términos netos (probablemente vinculada a la mejora de la inversión). Para el trimestre que cierra el año el porcentaje de empresas que prevén aumentar su endeudamiento es muy similar al de aquellas que prevén reducirlo.



Factores que limitan la actividad

Entre los factores que limitan la actividad de las empresas la debilidad de la demanda continúa siendo el mayor problema y alcanza al 88,3% de las empresas. Por su parte el aumento de la competencia y las dificultades de financiación les siguen como factores más limitativos de la actividad (afectando a un 45,6% y a un 40,8% del entramado empresarial, respectivamente). Les sigue la limitación de los trámites administrativos (19,2%).

La escasez de personal cualificado y la insuficiencia de capacidad instalada se mantienen en porcentajes inferiores al 10%.



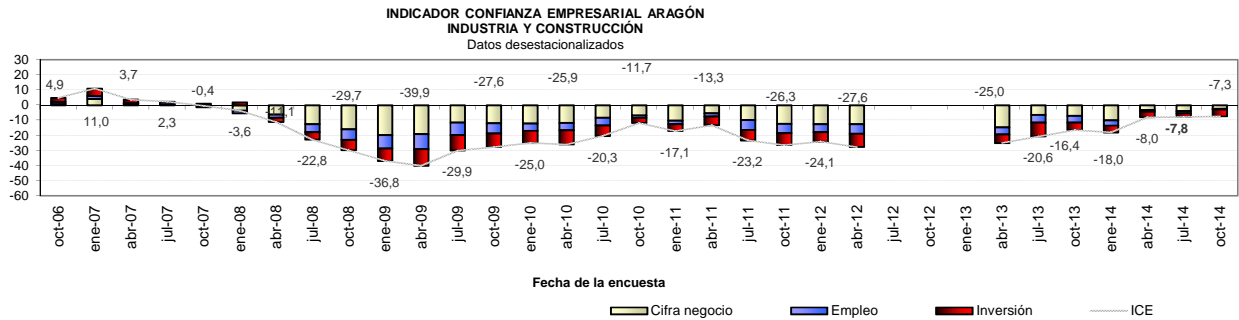
NOTA: Desde 2013 sólo empresas de Zaragoza

RESULTADOS POR SECTORES

Composición del ICE. Industria y Construcción

La confianza del sector secundario mejora levemente respecto a la de hace tres meses. Esto se debe a que se ha compensado la tendencia ligeramente positiva de cifra de negocios y empleo con la tendencia ligeramente negativa de inversión.

La inversión es responsable del 62,3% de la negatividad del indicador de confianza del sector, la cifra de negocios del 33,4% y el empleo del 4,4% restante (variable muy próxima a valores positivos).



El ICE varía entre -100 y +100: valores positivos indican avances, mientras que datos negativos señalan retrocesos de la actividad

Situación y expectativas. Aragón y España

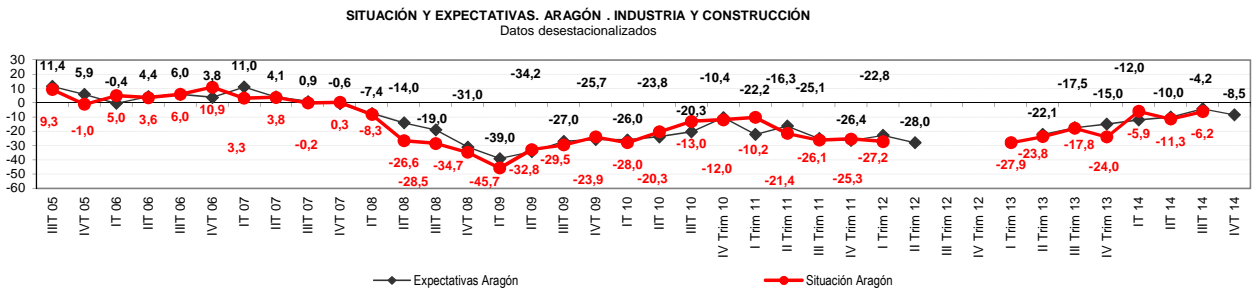
El indicador de SITUACIÓN del sector secundario en Aragón mejoró 5,1 puntos respecto al trimestre anterior debido a datos menos negativos de la cifra de negocios y a la mejora del empleo.

Para el cuarto trimestre de 2014, los empresarios del sector secundario auguran unas perspectivas peores. El indicador de EXPECTATIVAS empeora 4,3 puntos y se sitúa en -8,5. La variable inversión es la principal responsable de las peores perspectivas.

Los empresarios declaran haber experimentado un cierto encarecimiento de los precios de venta que se prolongará en el cuarto trimestre.

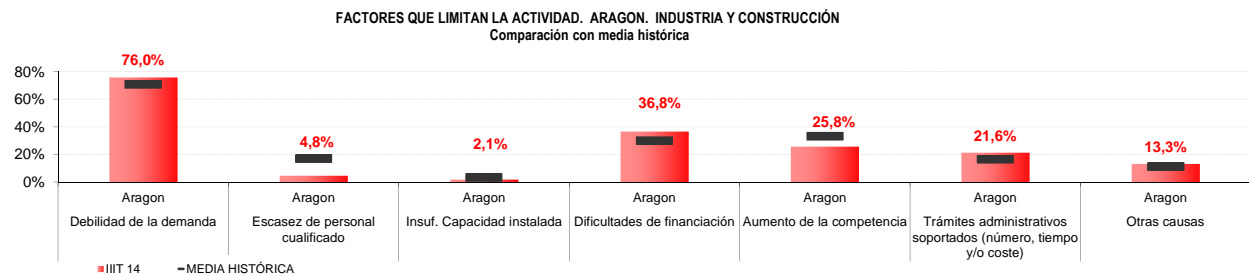
En los mercados internacionales describen un buen comportamiento en el trimestre cerrado y esperan que este mejore en el cuarto.

Por lo que se refiere a la morosidad del sector secundario un 12,6% de los empresarios en términos netos prevé que aumente en el cuarto trimestre del año (frente al 20,2% de empresas que han sufrido un aumento en el segundo trimestre). Y un 5% vaticina que se reducirá su endeudamiento.



Factores que limitan la actividad

El 76% de las industrias y empresas de la construcción en Aragón siguen percibiendo la debilidad de la demanda como un factor limitativo para su actividad. La dificultad de la financiación afecta a un 36,8% de las empresas aragonesas. El aumento de la competencia a un 25,8%. Y los trámites administrativos a un 21,6%. La insuficiencia de la capacidad instalada y la escasez de personal cualificado siguen en mínimos.



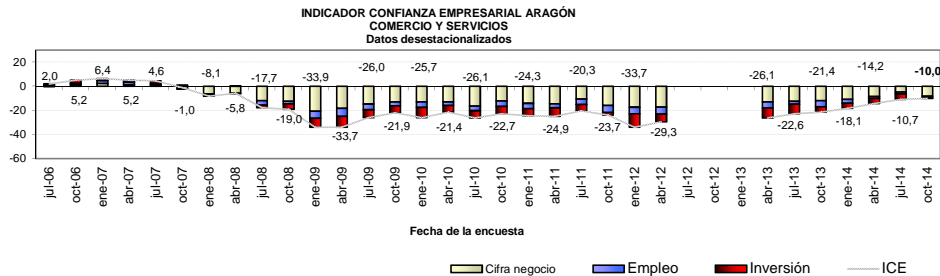
NOTA: Desde 2013 sólo empresas de Zaragoza

RESULTADOS POR SECTORES

Composición del ICE. Comercio y Servicios

La confianza del sector terciario mejora ligeramente en relación con la de hace tres meses. Esta es consecuencia de la mejora de la inversión.

La cifra de negocios es responsable del 81,5% de la negatividad del indicador de confianza del sector, el empleo del 16,3% y la inversión del restante 2,2% (variable muy próxima a los valores positivos).



El ICE varía entre -100 y +100: valores positivos indican avances, mientras que datos negativos señalan retrocesos de la actividad

Situación y expectativas. Aragón y España

En comparación con el trimestre anterior el indicador de SITUACIÓN del sector terciario, que se sitúa en -11,3 puntos, mejoró 0,6 puntos respecto al trimestre anterior.

Por su parte, el indicador de EXPECTATIVAS muestra cómo los comerciantes y los empresarios del sector servicios creen que el cuarto trimestre del 2014 será similar al tercero, con tendencia positiva.

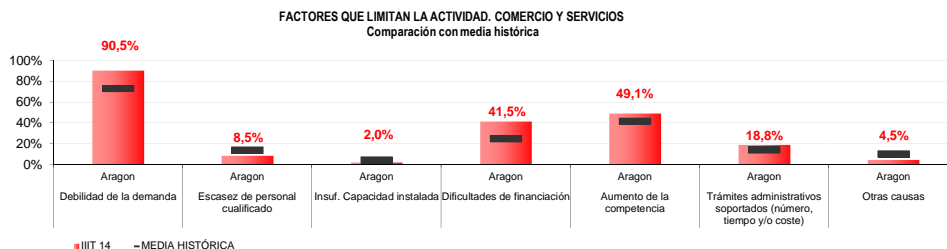
Respecto a los precios de venta, se prevé continuar con un ligero encarecimiento.

Un 5,6% de empresarios en términos netos piensan que aumentará la morosidad (frente al 8,9% de empresa que han sufrido un aumento en el tercer trimestre), y un 5,1% que disminuirá el endeudamiento (frente al incremento del 29,3%, probablemente vinculado a la mejora de la inversión, del trimestre cerrado).



Factores que limitan la actividad

Para el sector terciario la debilidad de la demanda sigue siendo el principal factor que limita el desarrollo de la actividad (afecta al 90,5%). El aumento de la competencia que frena a un 49,1% de las compañías, le sigue en importancia. Mientras que la dificultad de financiación obstaculiza a un 41,5% de las empresas aragonesas y los trámites administrativos a un 18,8%. La escasez de personal cualificado y la insuficiencia de capacidad instalada siguen limitando a un porcentaje de comercios y servicios inferior al 10% (Porcentajes reducidos que no obstante esconden un incremento de un 6% de empresas con problemas para encontrar personas con el perfil específico que buscan)



NOTA: Desde 2013 sólo empresas de Zaragoza

RESULTADOS GENERALES. DEFINICIÓN DE CONCEPTOS

P.1.- En el tercer trimestre de 2014, en comparación con el trimestre anterior, ¿diría Vd. que en su negocio han aumentado, siguen igual o han disminuido...?

Aragón	Aumentado	Sigue igual	Disminuido	No realiza
1.1 Cifra de negocio	16,5%	40,9%	42,6%	
1.2 Nº de Trabajadores con contrato	11,4%	74,9%	13,7%	
1.3 Precios de Venta	15,4%	78,7%	5,9%	
1.4 Inversión	6,0%	79,1%	14,9%	
1.5 Exportaciones	26,3%	53,2%	20,5%	60,9%
1.6 Morosidad	23,2%	64,3%	12,5%	
1.7 Endeudamiento	35,9%	53,0%	11,1%	

P.2.- Durante el cuarto trimestre de 2014, en comparación con el tercer trimestre de 2014, ¿prevé Vd. que en su negocio aumenten, sigan igual o disminuyan...?

Aragón	Aumentará	Seguirá igual	Disminuirá	No realiza
2.1 Cifra de negocio	21,2%	46,2%	32,6%	
2.2 Nº de Trabajadores con contrato	1,9%	88,4%	9,7%	
2.3 Precios de Venta	8,3%	82,7%	9,1%	
2.4 Inversión	8,2%	81,2%	10,6%	
2.5 Exportaciones	18,4%	63,4%	18,2%	59,8%
2.6 Morosidad	11,1%	64,8%	5,7%	
2.7 Endeudamiento	10,3%	43,6%	12,5%	

P.3.- ¿Qué factores cree Vd. que limitan el nivel de actividad de su empresa o la marcha de su negocio?

3.1 Debilidad de la demanda	88,3%
3.2 Escasez de mano de obra especializada/personal cualificado	7,9%
3.3 Insuficiencia de capacidad instalada	2,0%
3.4 Dificultades de financiación o tesorería	40,8%
3.5 Aumento de la competencia	45,6%
3.6 Trámites administrativos	19,2%
3.7 Otras causas (especificar)	5,8%

DEFINICIONES:

Preguntas 1 y 2

1. **Cifra de negocio:** volumen de ventas, ventas formalizadas en el trimestre de referencia, volumen de contratación, obra contratada en el trimestre de referencia, facturación en el trimestre de referencia.

2. **Nº de trabajadores con contrato:** nº medio de personas que han trabajado en la empresa o establecimiento durante el trimestre, en una situación formalizada legalmente.

3. **Precios de venta:** precio al cual la empresa o establecimiento vende sus productos o servicios en el mercado.

4. Inversión:

- en **tangibles** (inversión en activos físicos de la empresa):

- Nueva adquisición, ampliación o mejora de instalaciones, almacenes, locales, maquinaria y equipos (incluidos los informáticos).
- Adquisición de empresas para ampliar el negocio.

- en **intangibles** (inversión en activos no físicos de la empresa):

- Mejoras del proceso productivo.
- Publicidad y promoción de los productos de la empresa.
- Formación y cualificación del personal.

5. **Exportaciones:** ventas formalizadas durante el trimestre a clientes situados en otros países, obra contratada en el trimestre de referencia a clientes situados en otros países, facturación en el trimestre de referencia a clientes situados en otros países.

Pregunta 3

1. **Debilidad de la demanda:** percepción de un cierto estancamiento o reducción en las ventas, cartera de pedidos, obra contratada o facturación, que tendrá un reflejo directo en los ingresos de la empresa

2. **Escasez de mano de obra especializada o personal cualificado:** dificultad para encontrar, en el mercado de trabajo, personal con el que cubrir puestos de trabajo para los que se necesita una preparación especializada o una cualificación específica.

3. **Insuficiencia de capacidad instalada / insuficiencia del equipo productivo / insuficiencia del local:** limitación de la capacidad que impide a la empresa o establecimiento hacer frente a cualquier demanda adicional de sus productos o servicios, y que tiene como consecuencia la imposibilidad de ampliar la cifra de negocio.

4. **Dificultades de financiación o tesorería:** aparición de problemas a la hora de conseguir financiación externa, como pueden ser los créditos de entidades financieras, por ejemplo. Problemas para obtener liquidez de forma rápida. Estas situaciones traen como consecuencia la imposibilidad de realizar inversiones o de afrontar pagos en plazo.

5. **Aumento de la competencia:** aparición de políticas de precios agresivas por parte de las empresas de un mismo sector que pueden traer como resultado una caída en la cifra de negocio. Incremento en el número de establecimientos dedicados a la misma actividad.

Ficha técnica: Analizados 238 establecimientos ubicados en Aragón (151 del sector secundario y 87 del sector terciario). El margen de error para un nivel de confianza del 95% es de +/- 6,5% para el total.

Metodología:

- Saldos: diferencia entre el porcentaje de respuestas "aumenta" y "disminuye".
- Los saldos se corrigen de estacionalidad
- SITUACIÓN y EXPECTATIVAS: media de los saldos desestacionalizados de cifra de negocio, nº de trabajadores con contrato e inversión.
- ICE: media de SITUACIÓN y las EXPECTATIVAS.